
Werkblad Ritme

Opdracht 1

Bekijk de video [Schooltv](#). Pak 2 plastic bekertjes en doe mee met de kinderen als zij met de kokosnoten tikken!



Opdracht 2

Beantwoord de volgende vragen.

1. Een paard heeft 3 gangen: stap, draf en galop. Wat is sneller? Een paard dat stapt of een paard in draf?

2. Hoe heten 'gangen' in muziek?

Opdracht 3

Doe mee aan de muziek-quiz in de video!

Let op: na iedere vraag zet je de video op pauze. Je bedenkt eerst zelf het antwoord op de vraag. Daarna mag je de video weer aanzetten om te controleren of je het goede antwoord hebt gegeven.



De vragen uit de video kan je hieronder lezen. Schrijf je antwoord op of zet een rondje om het goede antwoord.

Vraag 1: Welke gang speelt Ben nu?

Vraag 2: Hoe noem je het papier waar Ben zijn ritme op schrijft?


- a. drumnotatie
- b. notenschrift
- c. partituur

Vraag 3: Waarom zijn er zoveel verschillende ritmes?

- a. iedereen mag doen wat hij wil
- b. bij elke muziekstijl hoort een ander ritme

Vraag 4: Welke notatie speelt de band?




- a. A
- b. B
- c. C



Vraag 5: Hoeveel klappen is het dier 'varken'?

Opdracht 4

Klap de woorden. Welk kaartje met muzieknoden hoort daarbij? Verbind de woordkaartjes met de muzieknoden.

| | | |
|---|---|--|
| <input type="text" value="schildpad"/> |  | <input type="text" value="sinaasappel"/> |
| <input type="text" value="stekelvarken"/> |  | <input type="text" value="peer"/> |
| <input type="text" value="paard"/> |  | <input type="text" value="appel"/> |

Arrows indicate connections: from 'schildpad' to the first musical notation, and from 'appel' to the second musical notation.









Opdracht 5

Bekijk de video [Fruitritme](#). Klap de ritmes mee!

Opdracht 6

1. Maak de 'Fruitrap' af. Regels 1 en 4 zijn al klaar. Bij regel 2 en 3 teken je zelf de peer, appel en sinaasappel in de lege hokjes.
2. Als je klaar bent klap je het ritme. Het helpt als je de woorden hardop mee zegt. Gaat het goed? Zet dan het [begeleidingsritme](#) aan en voer de rap daarbij uit.
3. Neem je rap op en stuur je opname naar mij via WhatsApp: 06-46794112

Maak je fruitrap!

| | | | |
|---|---|--|---|
|  |  |  |  |
| | | | |
| | | | |
|  |  |  |  |